

## Undervisningsmiljøvurdering 2016 - 2017

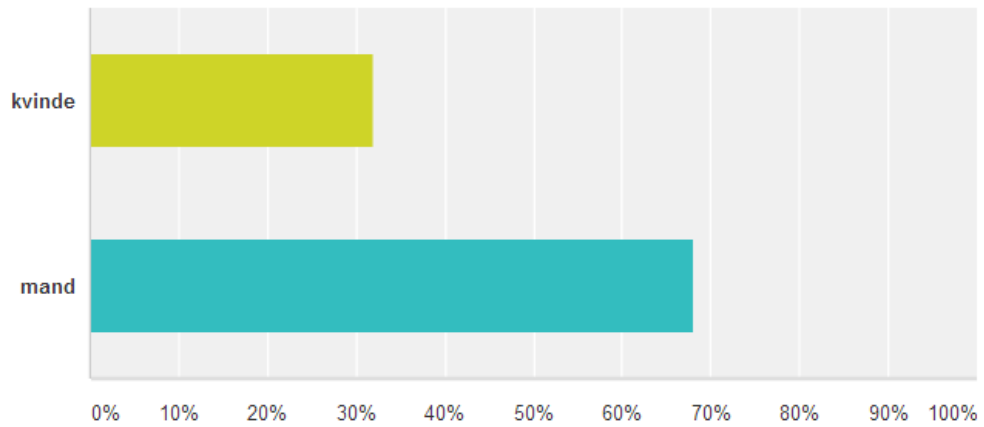
Sp. 1

Tilpas

Eksporter ▼

### Er du?

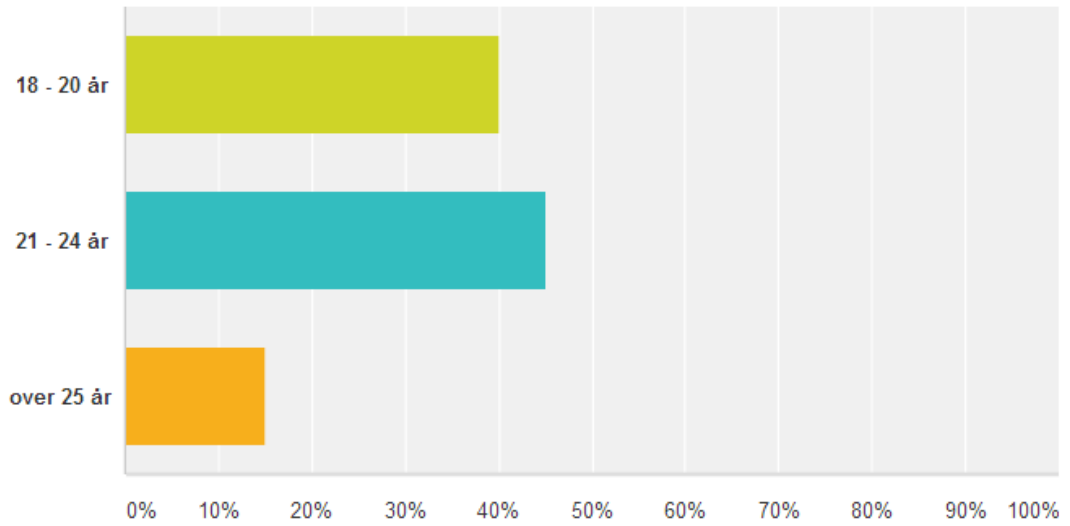
Besvaret: 100 Sprunget over: 0



Svarvalg	Besvarelser
▼ kvinde	32,00% 32
▼ mand	68,00% 68
I alt	100

## hvor gammel er du?

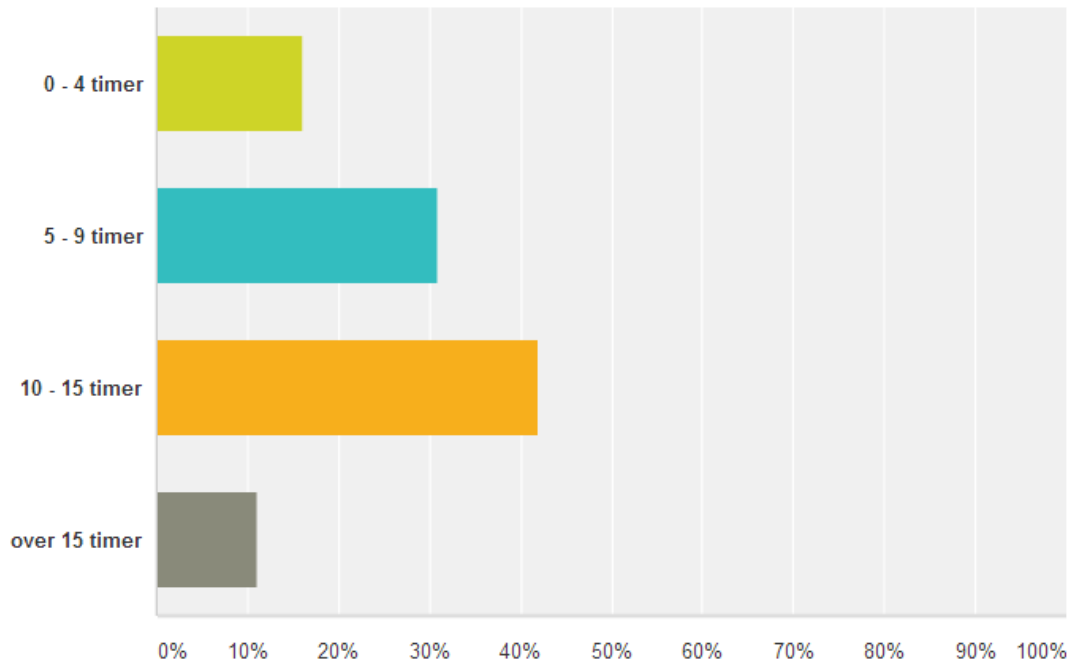
Besvaret: 100 Sprunget over: 0



Svarvalg	Besvarelser
▼ 18 - 20 år	40,00% 40
▼ 21 - 24 år	45,00% 45
▼ over 25 år	15,00% 15
I alt	100

## hvor mange timer trænede du i sidste uge?

Besvaret: 100 Sprunget over: 0



Svarvalg	Besvarelser
▼ 0 - 4 timer	16,00% 16
▼ 5 - 9 timer	31,00% 31
▼ 10 - 15 timer	42,00% 42
▼ over 15 timer	11,00% 11
I alt	100

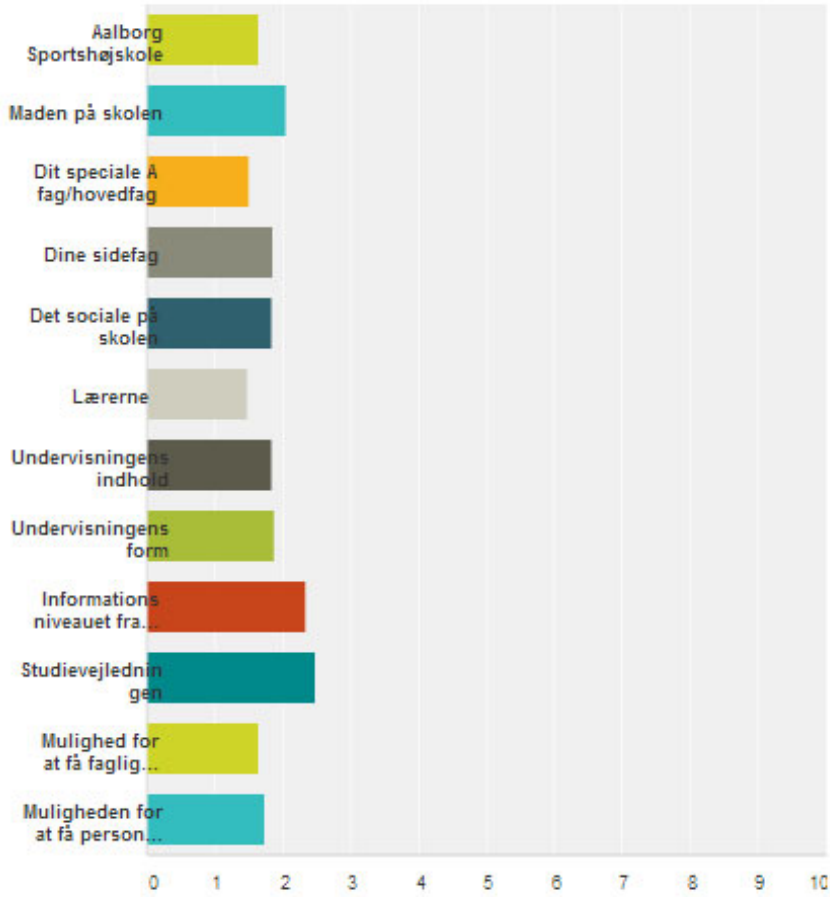
Sp. 4

Tilpas

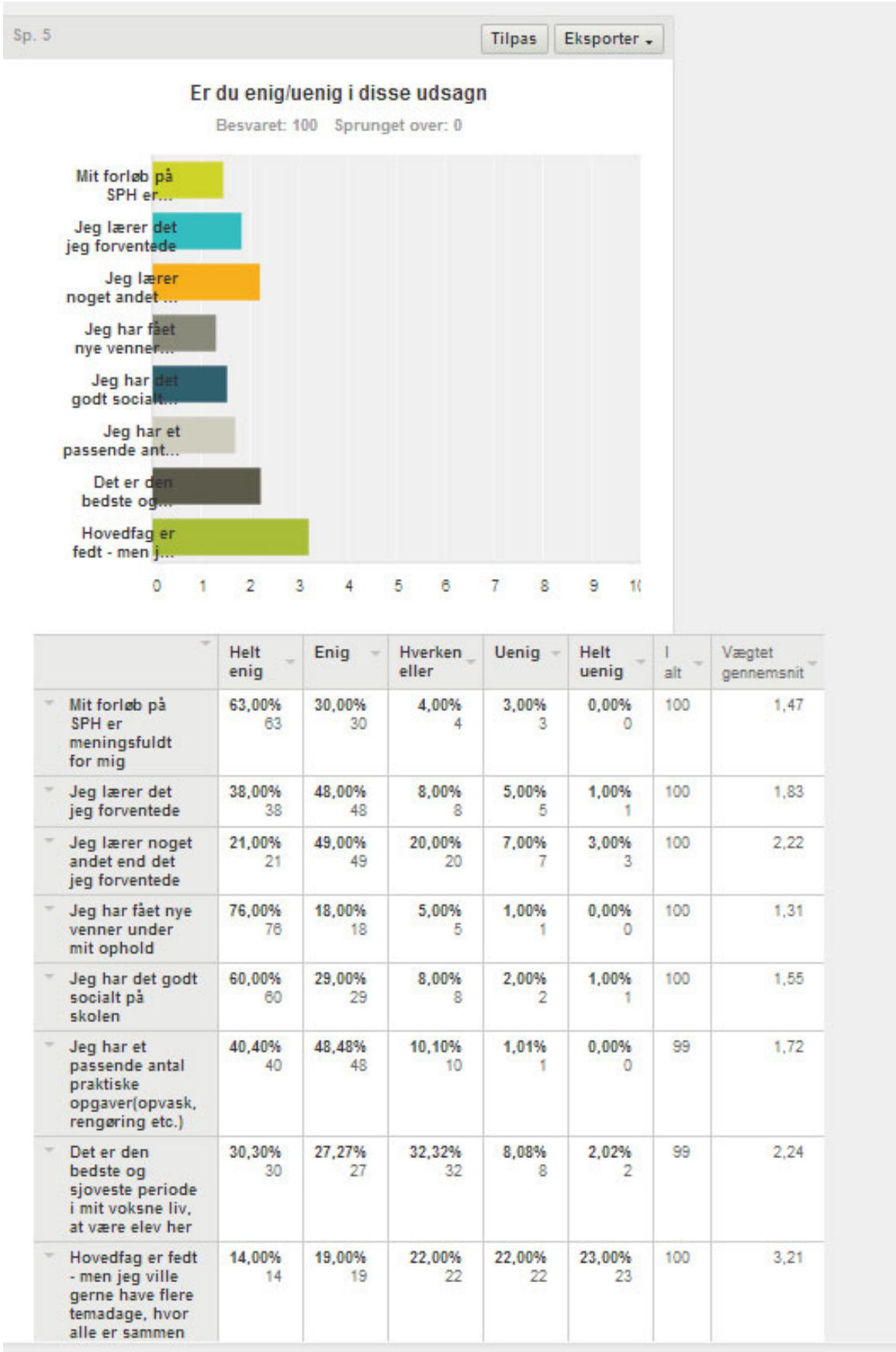
Eksporter

### Hvor tilfreds er du samlet set med?

Besvaret: 100 Sprunget over: 0

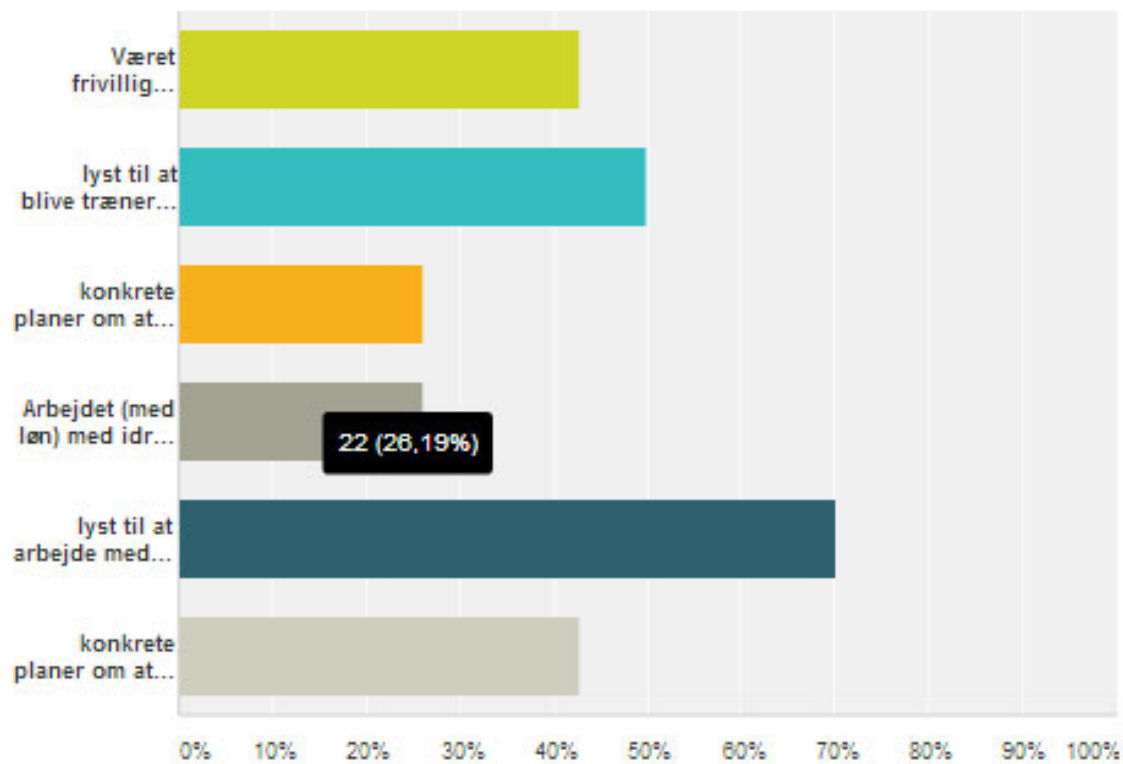


	1 meget tilfreds	2 tilfreds	3 hverken eller	4 utilfreds	5 meget utilfreds	I alt	Vægtet gennemsnit
Aalborg Sportshøjskole	46,00% 46	45,00% 45	8,00% 8	1,00% 1	0,00% 0	100	1,64
Maden på skolen	26,00% 26	50,00% 50	18,00% 18	5,00% 5	1,00% 1	100	2,05
Dit speciale A fag/hovedfag	67,00% 67	22,00% 22	6,00% 6	4,00% 4	1,00% 1	100	1,50
Dine sidefag	33,00% 33	52,00% 52	11,00% 11	4,00% 4	0,00% 0	100	1,86
Det sociale på skolen	33,00% 33	53,00% 53	12,00% 12	2,00% 2	0,00% 0	100	1,83
Lærerne	52,00% 52	47,00% 47	1,00% 1	0,00% 0	0,00% 0	100	1,49
Undervisningens indhold	30,00% 30	57,00% 57	12,00% 12	1,00% 1	0,00% 0	100	1,84
Undervisningens form	29,00% 29	59,00% 59	8,00% 8	4,00% 4	0,00% 0	100	1,87
Informations niveauet fra skolen/lærerne	18,00% 18	46,00% 46	22,00% 22	12,00% 12	2,00% 2	100	2,34
Studievejledningen	11,54% 6	28,85% 15	59,62% 31	0,00% 0	0,00% 0	52	2,48
Mulighed for at få faglig hjælp fra lærerne	49,06% 26	39,62% 21	9,43% 5	1,89% 1	0,00% 0	53	1,64
Muligheden for at få personlig sparring med lærerne	43,40% 23	41,51% 22	13,21% 7	1,89% 1	0,00% 0	53	1,74



## Jeg har....

Besvaret: 84 Sprunget over: 16

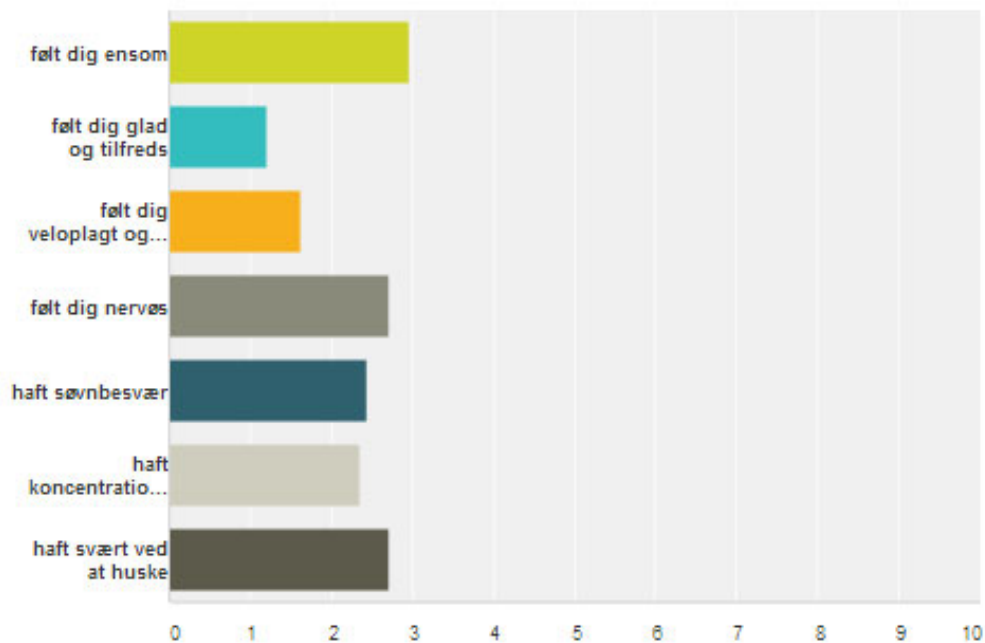


Svarvalg	Besvarelser
▼ Været frivillig træner/leder i en forening før jeg blev elev på SPH	42,86% 36
▼ lyst til at blive træner i en forening i fremtiden	50,00% 42
▼ konkrete planer om at blive træner i en forening, efter mit ophold på SPH	26,19% 22
▼ Arbejdet (med løn) med idræt på andre måder før (fx fitnesscenter eller lignende)	26,19% 22
▼ lyst til at arbejde med idræt i fremtiden	70,24% 59
▼ konkrete planer om at skulle søge arbejde med idræt efter mit ophold her på skolen	42,86% 36

Respondenter i alt: 84

## Hvis du tænker tilbage uge for uge, har du da indenfor de sidste 4 uger

Besvaret: 53 Sprunget over: 47

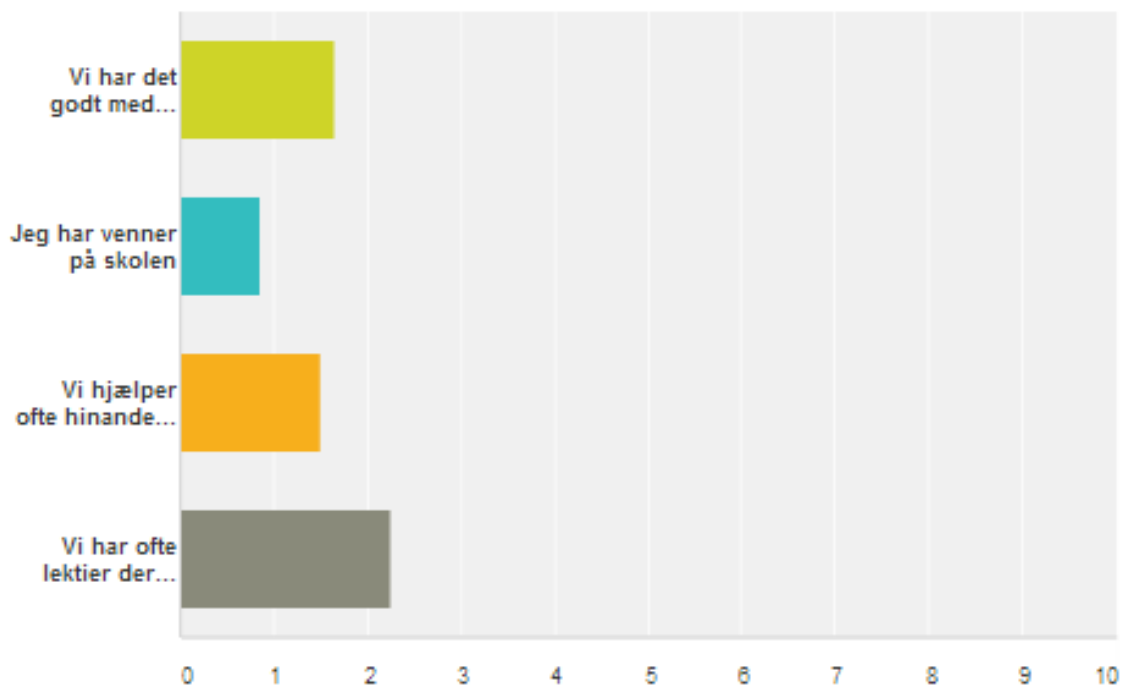


	ofte ▾	en gang imellem ▾	sjældent ▾	aldrig ▾	ved ikke ▾	i alt ▾	Vægtet gennemsnit ▾
▾ følt dig ensom	5,66% 3	28,30% 15	30,19% 16	35,85% 19	0,00% 0	53	2,96
▾ følt dig glad og tilfreds	83,02% 44	13,21% 7	3,77% 2	0,00% 0	0,00% 0	53	1,21
▾ følt dig veloplagt og haft overskud	56,60% 30	26,42% 14	15,09% 8	1,89% 1	0,00% 0	53	1,62
▾ følt dig nervøs	7,55% 4	39,62% 21	26,42% 14	26,42% 14	0,00% 0	53	2,72
▾ haft søvnbesvær	16,98% 9	43,40% 23	16,98% 9	22,64% 12	0,00% 0	53	2,45
▾ haft koncentrationsbesvær	11,32% 6	54,72% 29	20,75% 11	13,21% 7	0,00% 0	53	2,36
▾ haft svært ved at huske	5,66% 3	37,74% 20	37,74% 20	16,98% 9	1,89% 1	53	2,72



## Hvor enig eller uenig er du med følgende udsagn?

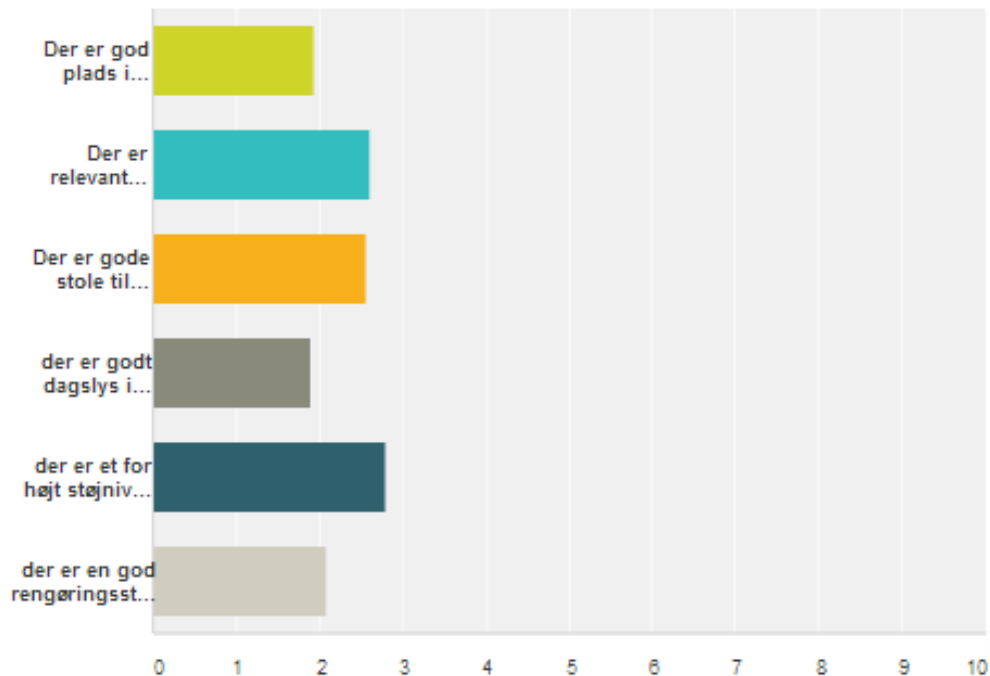
Besvaret: 53 Sprunget over: 47



	meget enig	enig	lidt uenig	meget uenig	ved ikke	I alt	Vægtet gennemsnit
Vi har det godt med hinanden på skolen	28,30% 15	54,72% 29	15,09% 8	0,00% 0	1,89% 1	53	1,64
Jeg har venner på skolen	64,15% 34	30,19% 16	1,89% 1	0,00% 0	3,77% 2	53	0,85
Vi hjælper ofte hinanden eleverne imellem	35,85% 19	45,28% 24	15,09% 8	3,77% 2	0,00% 0	53	1,51
Vi har ofte lektier der skal laves	13,21% 7	49,06% 26	26,42% 14	9,43% 5	1,89% 1	53	2,25

## Hvor enig eller uenig er du i disse udsagn om det fysiske undervisningsmiljø?

Besvaret: 53 Sprunget over: 47



	meget enig	enig	lidt uenig	meget uenig	ved ikke	I alt	Vægtet gennemsnit
Der er god plads i undervisningslokalerne	16,98% 9	73,58% 39	7,55% 4	1,89% 1	0,00% 0	53	1,94
Der er relevant IT-udstyr til rådighed	7,55% 4	49,06% 26	30,19% 16	1,89% 1	11,32% 6	53	2,60
Der er gode stole til rådighed	3,77% 2	45,28% 24	43,40% 23	5,66% 3	1,89% 1	53	2,57
der er godt dagslys i lokalerne	19,23% 10	76,92% 40	0,00% 0	1,92% 1	1,92% 1	52	1,90
der er et for højt støjniveau i timerne	11,32% 6	26,42% 14	37,74% 20	20,75% 11	3,77% 2	53	2,79
der er en god rengøringsstandard i undervisningslokalerne	13,21% 7	67,92% 36	16,98% 9	1,89% 1	0,00% 0	53	2,08